



Комитет по образованию
ГБПОУ «Санкт-Петербургский технический колледж»

**Отчет по внутренней системе
оценки качества образования
2019-2020 учебный год**

На основании Положения о внутренней системе оценки качества образования в Санкт-Петербургском техническом колледже по итогам года/полугодия проводится мониторинг качества образования.

Под внутренней системой качества образования в Колледже понимается совокупность организационных структур, норм и правил, диагностических и оценочных процедур, обеспечивающих на единой основе оценку образовательных достижений обучающихся, эффективности образовательных программ с учетом запросов основных пользователей результатов системы оценки качества образования.

Внутренний мониторинг качества знаний проводится с **целью** установления соответствия индивидуальных достижений обучающихся поэтапным требованиям ОПОП, с целью оценки качества образования, а также для своевременной диагностики и устранения проблем.

Для достижения поставленной цели решаются следующие **задачи**:

- формирование механизма единой системы сбора, обработки и хранения информации о состоянии системы образования;
- координация деятельности всех участников мониторинга;
- своевременное выявление динамики и основных тенденций в развитии системы образования в ОУ;
- выявление действующих на качество образования факторов, принятие мер по минимизации действия и устранению отрицательных последствий;
- формулирование основных стратегических направлений развития системы образования на основе анализа полученных данных;

ИТОГИ УЧЕБНОЙ РАБОТЫ ЗА 2019-2020 УЧЕБНЫЙ ГОД

Мониторинг качества обучения, дающий информацию о ходе и результатах обучения и воспитания студентов, помогает выявлять причины и воздействовать на образовательный процесс с целью повышения его эффективности. Ежегодно в мониторинге принимают участия все предметно-цикловые комиссии и специальности колледжа.

Основными критериями при оценке деятельности любого профессионального учреждения является качество подготовки специалистов, которое проявляется, прежде всего, в способности выпускников быть конкурентоспособными на рынке труда. Задачей любого образовательного учреждения является осуществление контроля за качеством обученности.

Подводя итоги учебной деятельности за 2019-2020 учебный год по предметно-цикловым комиссиям, можно отметить следующие результаты работы коллектива:

- учебный план за 2019-2020 учебный год выполнен, все учебные программы пройдены в полном объеме по всем предметам и за соответствующий курс обучения;

- по колледжу абсолютная успеваемость по сравнению с 2018-2019 учебным годом упала на 4,7% и составила 88,7%
- процент качества знаний по колледжу стабильный, как и в 2018-2019 учебном году составил 63,2 %.
- средний балл по колледжу по сравнению с 2018-2019 учебным годом стал меньше на 0,1и составил 3,8 балла.
- % качества защиты выпускной квалификационной работы составил 74,3%, что на 2,2% выше, чем в 2018-2019 учебном году. На «отлично» защитили ВКР - 42%, на «хорошо» - 33%, на удовлетворительно – 25%, средний балл по ВКР составил 4,16 балла
- студентам, защитившим выпускные квалификационные работы, присвоена квалификация.

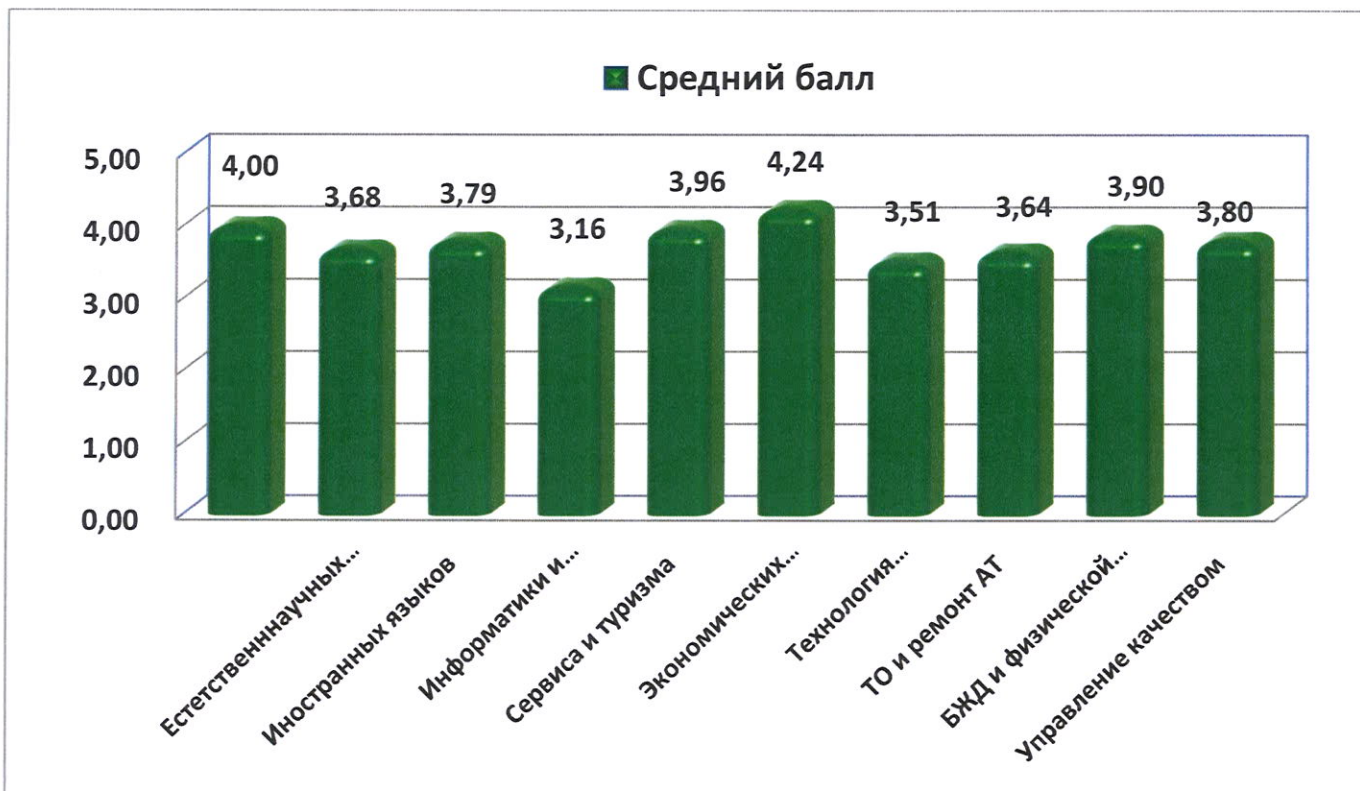
СВОДНАЯ ТАБЛИЦА УСПЕВАЕМОСТИ ПО ПРЕДМЕТНО-ЦИКЛОВЫМ КОМИССИЯМ

Дисциплина	Аттестовано	Кол-во в группе	«5»	«4»	«3»	«2» Н/А	Абсолютная успеваемость %	Качество знаний (%)	Средний балл
Гуманитарных дисциплин	406	405	123	178	90	11	96,54	74,32	4,00
Естественнонаучных дисциплин	405	354	34	176	14	3	99,15	59,32	3,68
Иностранных языков	38	38	9	10	17	4	94,74	50,00	3,79
Информатики и инф. технологий	94	123	15	37	30	38	66,67	42,28	3,16
Сервиса и туризма	229	267	94	106	29	38	85,77	74,91	3,96
Экономических дисциплин	238	238	94	106	38	0	100	84,04	4,24
Технология машиностроения	306	348	60	118	109	62	82,47	51,15	3,51
ТО и ремонт АТ	620	672	141	226	229	75	88,69	54,61	3,64
Управление качеством	44	46	14	14	14	4	91,29	60,86	3,83
БЖД и физической культуры	788	935	376	234	178	147	84,28	65,24	3,90
ВСЕГО	3168	3426	960	1205	875	374	88,70	63,23	3,80

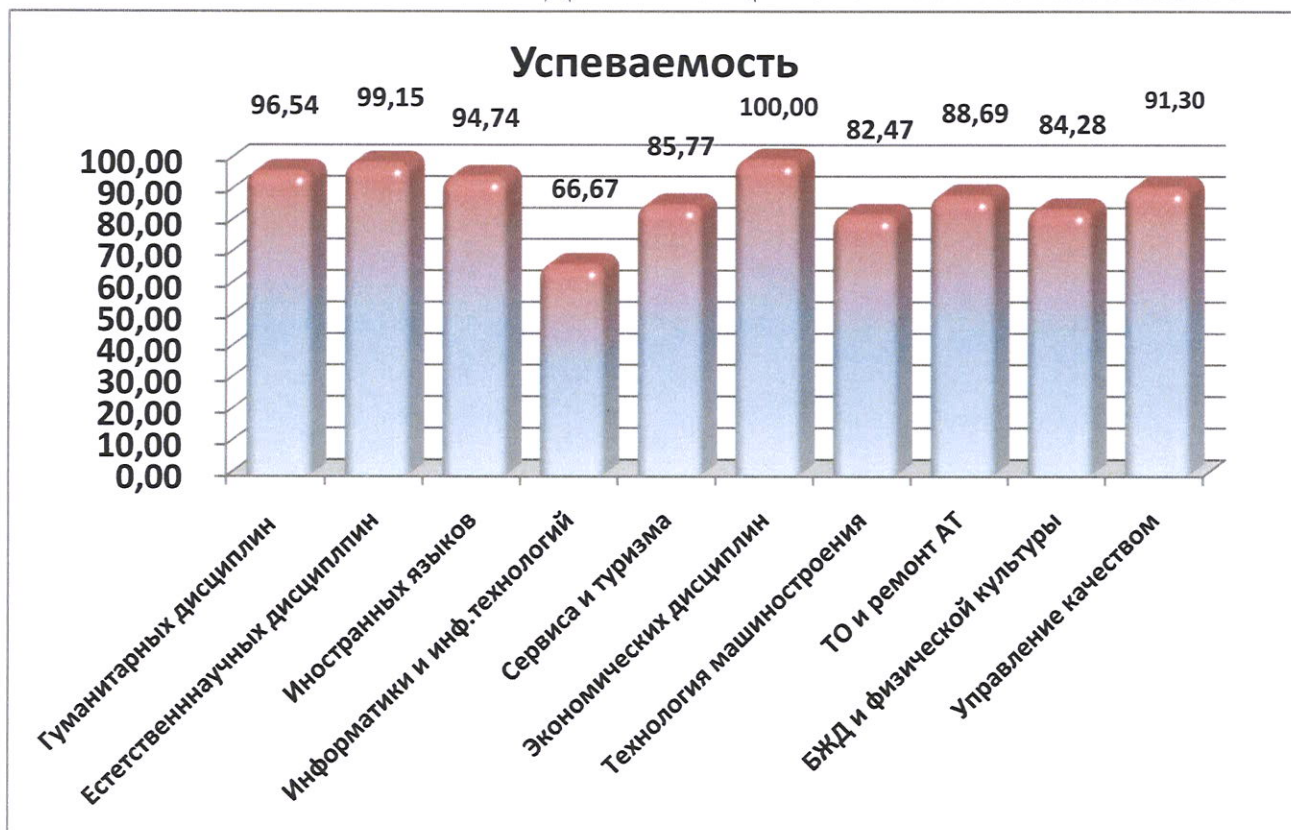
Проанализировав работу коллектива, можно сделать вывод, что лучшие результаты показывают ПЦК экономических дисциплин, гуманитарных и естественнонаучных дисциплин. Однако следует отметить, что ПЦК информатики

и информационных технологий в этом учебном году показывают низкие результаты.

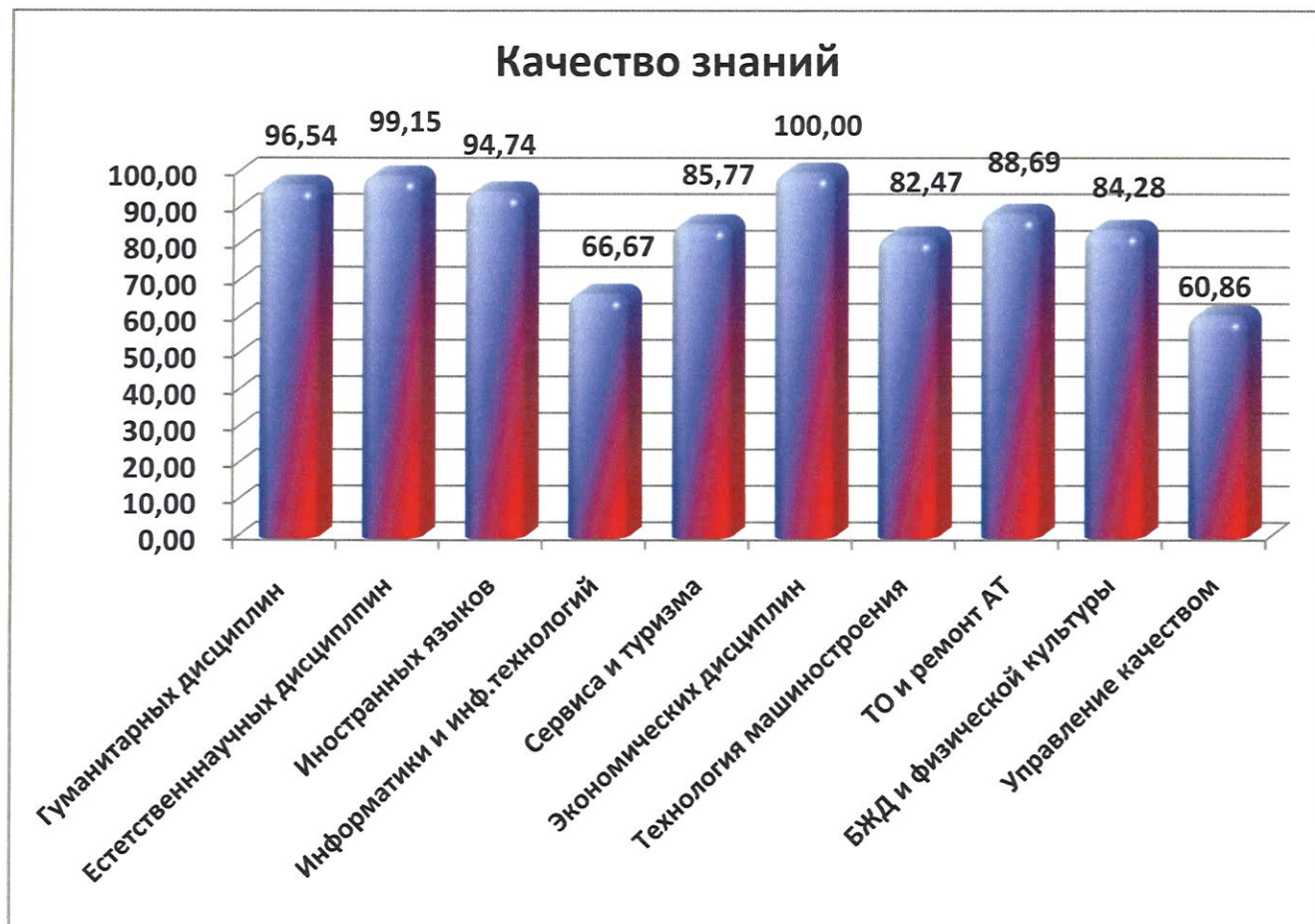
СРЕДНИЙ БАЛЛ ПО ПРЕДМЕТНО-ЦИКЛОВЫМ КОМИССИЯМ



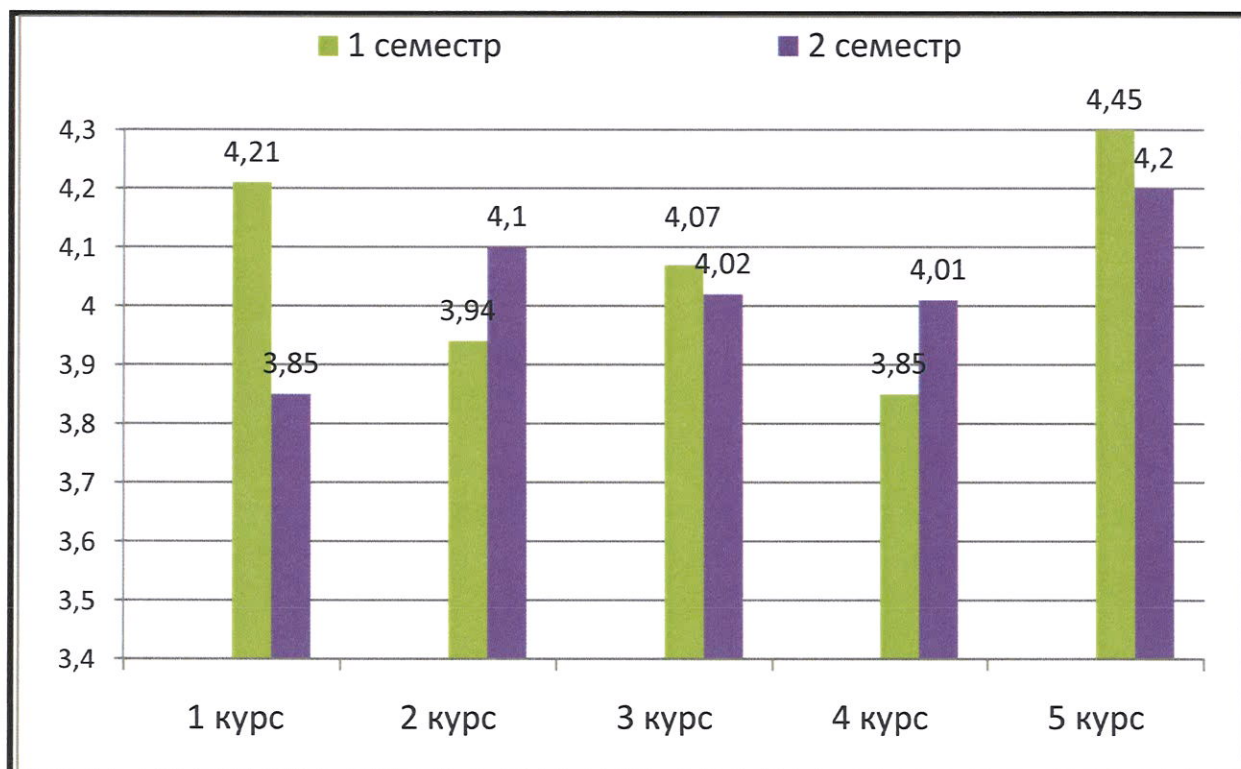
УСПЕВАЕМОСТЬ ПО ПРЕДМЕТНО-ЦИКЛОВЫМ КОМИССИЯМ



КАЧЕСТВО ЗНАНИЙ ПО ПРЕДМЕТНО-ЦИКЛОВЫМ КОМИССИЯМ



СРЕДНИЙ БАЛЛ УСПЕВАЕМОСТИ СТУДЕНТОВ



ВЫПОЛНЕНИЕ ГРАФИКА ПОСЕЩЕНИЯ ЗАНЯТИЙ

Учебный год	Запланировано посещений занятий		Выполнено	
	1 семестр	2 семестр	1 семестр	2 семестр
2019-2020	65	56	38	-

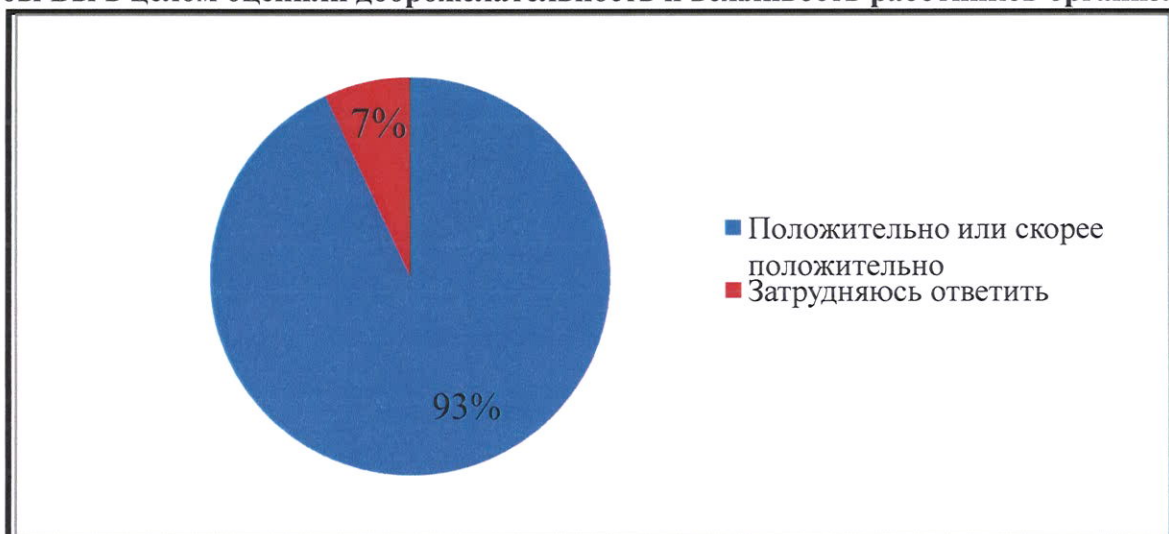
РЕЗУЛЬТАТЫ ГОСУДАРСТВЕННОЙ ИТОГОВОЙ АТТЕСТАЦИИ ПО СПЕЦИАЛЬНОСТЯМ

№ п/п	Специальность	Кол-во обучающихся, чел.	Результаты ГИА				% успеваемости	% качества	Средний бал
			Отлично	Хорошо	Удовлетворительно	Неудовлетворительно			
			%	%	%	%			
1.	15.02.08 «Технология машиностроения» 3 года 10 мес. Квалификация: Техник	34	14 (41%)	11 (32%)	9 (27%)	-	100 %	73 %	4,1
2.	23.02.03 «Техническое обслуживание и ремонт автомобильного транспорта» 3 года 10 мес. Квалификация: Техник	51	12 (24%)	21 (41%)	18 (35%)	-	100 %	65 %	3,9
3.	23.02.03 «Техническое обслуживание и ремонт автомобильного транспорта» 4 года 10 мес. Квалификация: Старший техник	19	8 (42%)	7 (37%)	4 (21%)	-	100 %	79 %	4,2
4.	43.02.11 «Гостиничный сервис» 3 года 10 мес. Квалификация: Менеджер	39	17 (44%)	12 (31%)	10 (25%)	-	100 %	75 %	4,2
5.	43.02.11 «Гостиничный сервис» 1 год 10 мес.	21	12 (57%)	6 (29%)	3 (14%)	-	100 %	86 %	4,4

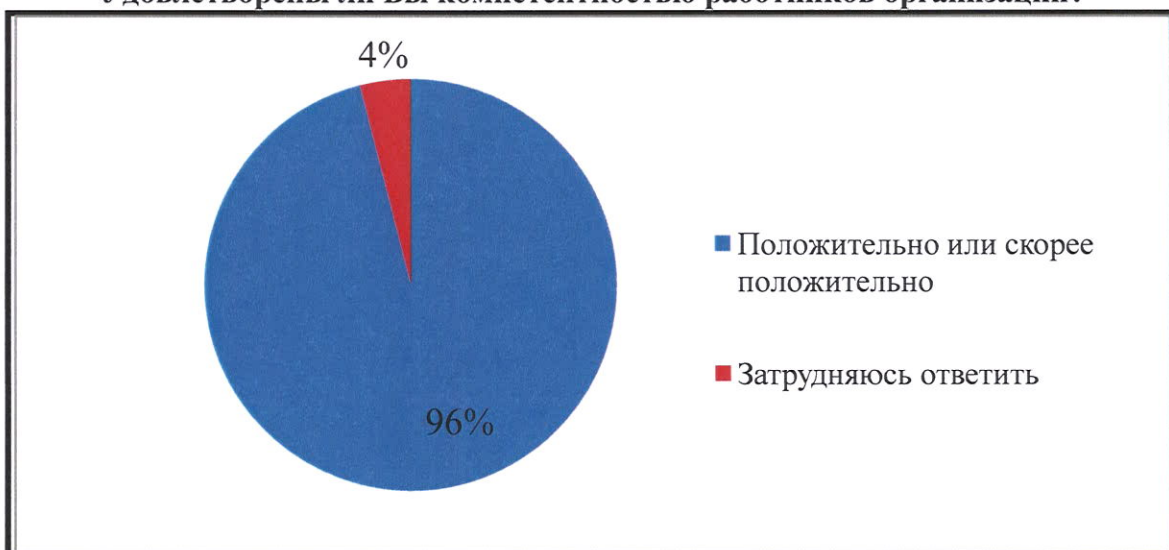
	Квалификация: Менеджер								
6.	43.02.10 «Туризм» 2 год 10 мес. Квалификация: Специалист по туризму	23	7 (30%)	7 (30%)	9 (40%)	-	100 %	60 %	3,9
7.	43.02.10 «Туризм» 1 год 10 мес. Квалификация: Специалист по туризму	19	16 (84%)	3 (16%)	0 (0%)	-	100 %	100 %	4,8
	По колледжу	206	86 (42%)	67 (33%)	53 (25%)	-	100%	74,3	4,16

РЕЗУЛЬТАТЫ АНКЕТИРОВАНИЯ НА 01 ДЕКАБРЯ 2020 ГОДА

Как бы Вы в целом оценили доброжелательность и вежливость работников организации?



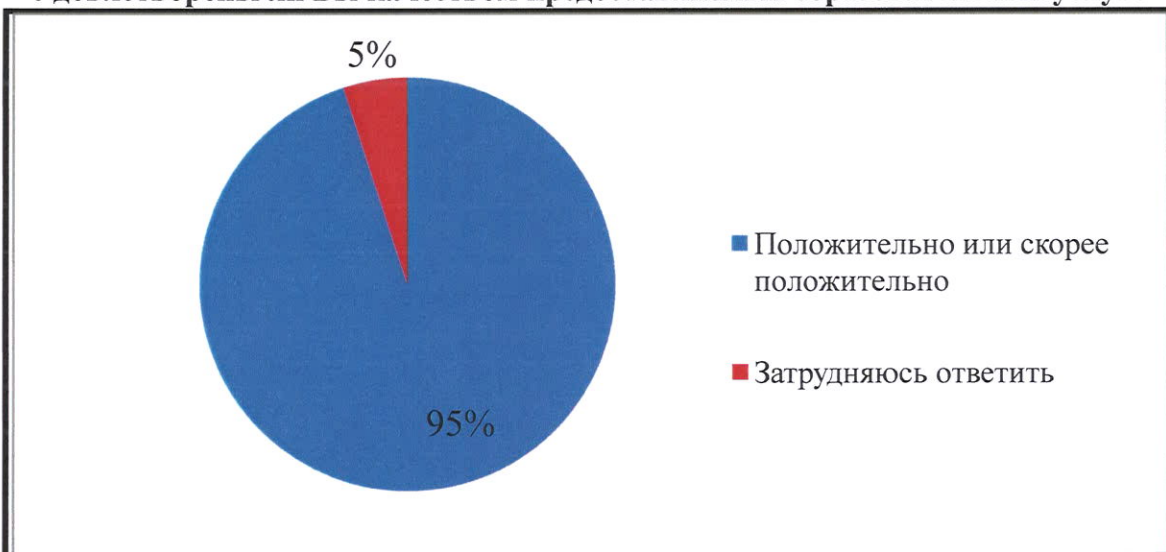
Удовлетворены ли Вы компетентностью работников организации?



Удовлетворены ли Вы материально-техническим обеспечением организации?



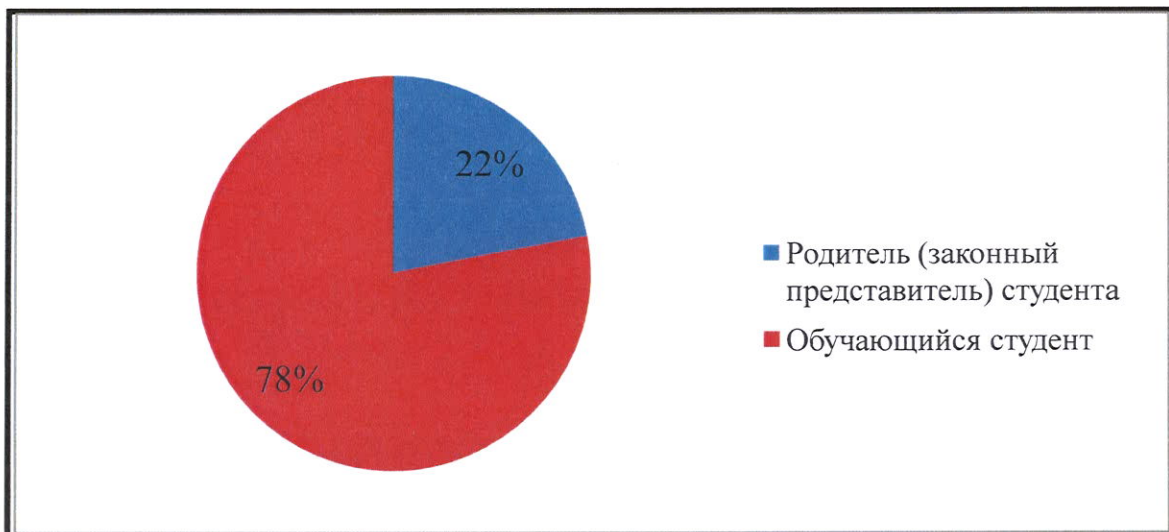
Удовлетворены ли Вы качеством предоставляемых образовательных услуг?



Готовы ли вы рекомендовать данную организацию родственникам и знакомым?



Кем Вы являетесь по отношению к данной организации?



Директор



А.В. Бурасовский